


الهيئة العليا للأمن الصناعي  
Supreme Authority For Industrial Security




# دليل المستخدم

## تسجيل حساب أفراد

## 1 انقر علي زر تسجيل حساب جديد

English 

  
الهيئة العليا للأمن الصناعي  
Supreme Authority For Industrial Security

### أهلاً بكم في الهيئة العليا للأمن الصناعي


**تسجيل الدخول**  
يمكنك الدخول بحسابك في منصة النفاذ الوطني الموحد أو باستخدام اسم المستخدم وكلمة المرور


[النفاذ الوطني](#) [تسجيل الدخول](#)

**إنشاء حساب جديد**  
يمكنك تسجيل حساب جديد عن طريق إدخال البيانات المطلوبة

[تسجيل حساب جديد](#)


## 2 قم باختيار حساب أفراد و من ثم النقر على التالي


English 

  
الهيئة العليا للأمن الصناعي  
Supreme Authority For Industrial Security

### إنشاء حساب جديد

الرجاء اختيار نوع الحساب

 **حساب منشآت** [التالي](#)

 **حساب أفراد** [التالي](#)

[السابق](#)

### 3 أنقر على التالي


يقوم المستخدم ب مراجعة شروط التسجيل و الضغط على التالي



### 4 قم بادخال رقم بطاقة الأحوال / الإقامة الخاص بمفوض/مالك المنشأة



## 5 أنقر على تسجيل الدخول



English

الهيئة العليا للأمن الصناعي  
Supreme Authority For Industrial Security

**النفذ الوطني الموحد**

الرجاء إدخال رقم بطاقة الأحوال أو الإقامة

\* رقم بطاقة الأحوال / الإقامة

1838641641

تسجيل الدخول

السابق

لتحميل تطبيق نفذ

Available on the AppGallery

GET IT ON Google Play

Download on the App Store

## 6 أنقر على التالي

بعد مراجعة بيانات الحساب يقوم المستخدم بالتوجه لقسم بيانات التسجيل



3 بيانات التسجيل

2 تصنيف المستخدم

نوع الحساب

بيانات الحساب

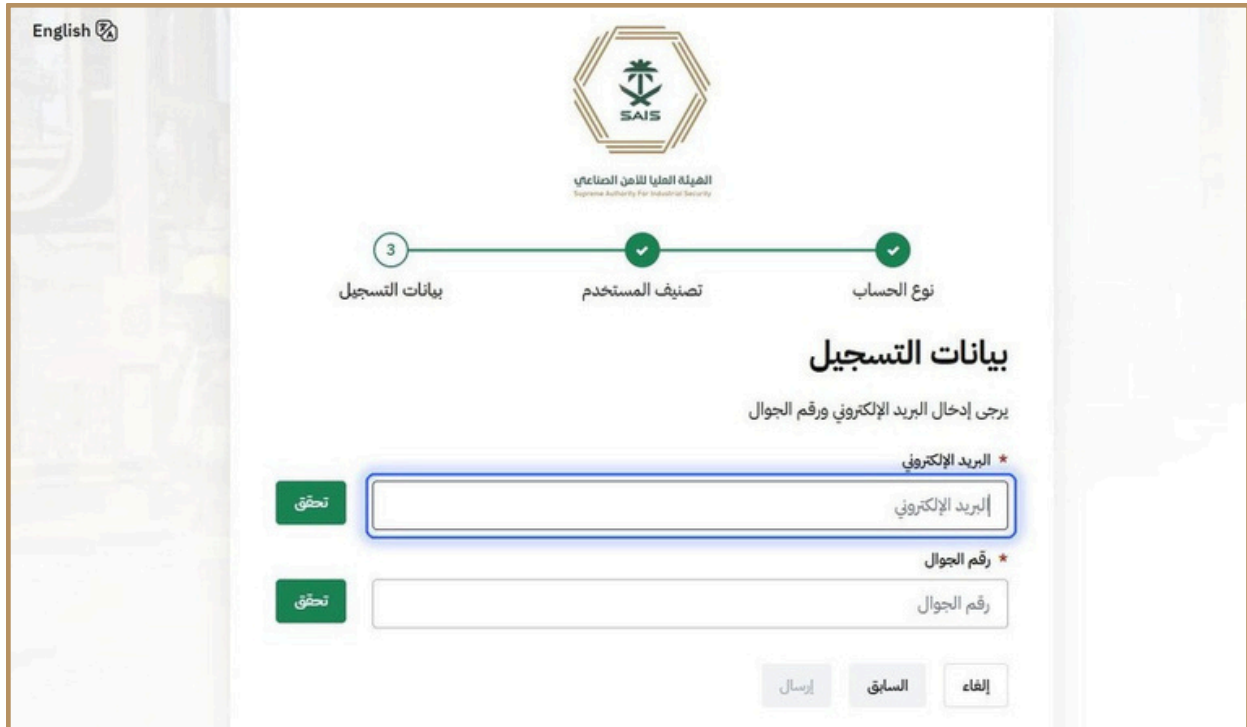
الاسم الأول	الاسم الأب	اسم الجدة	اسم العائلة
احمد	عماد	احمد	منصور
الجنس	تاريخ الميلاد	الجنسية	نوع الهوية
ذكر	1419-06-20	السعودية	هوية وطنية
رقم الهوية	تاريخ انتهاء الهوية		
1838641641	1450-02-22		

التالي

إلغاء

## 7 إدخال البريد الإلكتروني

يقوم المستخدم بإدخال البريد الإلكتروني



English

الهيئة العليا للأمن الصناعي  
Supreme Authority For Industrial Security

3 بيانات التسجيل

تصنيف المستخدم

نوع الحساب

### بيانات التسجيل

يرجى إدخال البريد الإلكتروني ورقم الجوال

\* البريد الإلكتروني

البريد الإلكتروني

تحقق

\* رقم الجوال

رقم الجوال

تحقق

إرسال السابق إلغاء

## 8 أنقر على تحقق



3 بيانات التسجيل

تصنيف المستخدم

نوع الحساب

### بيانات التسجيل

يرجى إدخال البريد الإلكتروني ورقم الجوال

\* البريد الإلكتروني

Ahmed@1.co

تحقق

\* رقم الجوال

0512345897

تحقق

إرسال السابق إلغاء

## 9 أدخل رمز التحقق



## 10 انقر على تحقق



## 11 أنقر على رقم الجوال

يقوم المستخدم بادخال رقم الجوال



3 بيانات التسجيل تصنيف المستخدم نوع الحساب

### بيانات التسجيل

يرجى إدخال البريد الإلكتروني ورقم الجوال

\* البريد الإلكتروني  
Ahmed@1.co  
تحقق

\* رقم الجوال  
رقم الجوال  
تحقق

إرسال السابق إلغاء

## 12 أنقر على تحقق



3 بيانات التسجيل تصنيف المستخدم نوع الحساب

### بيانات التسجيل

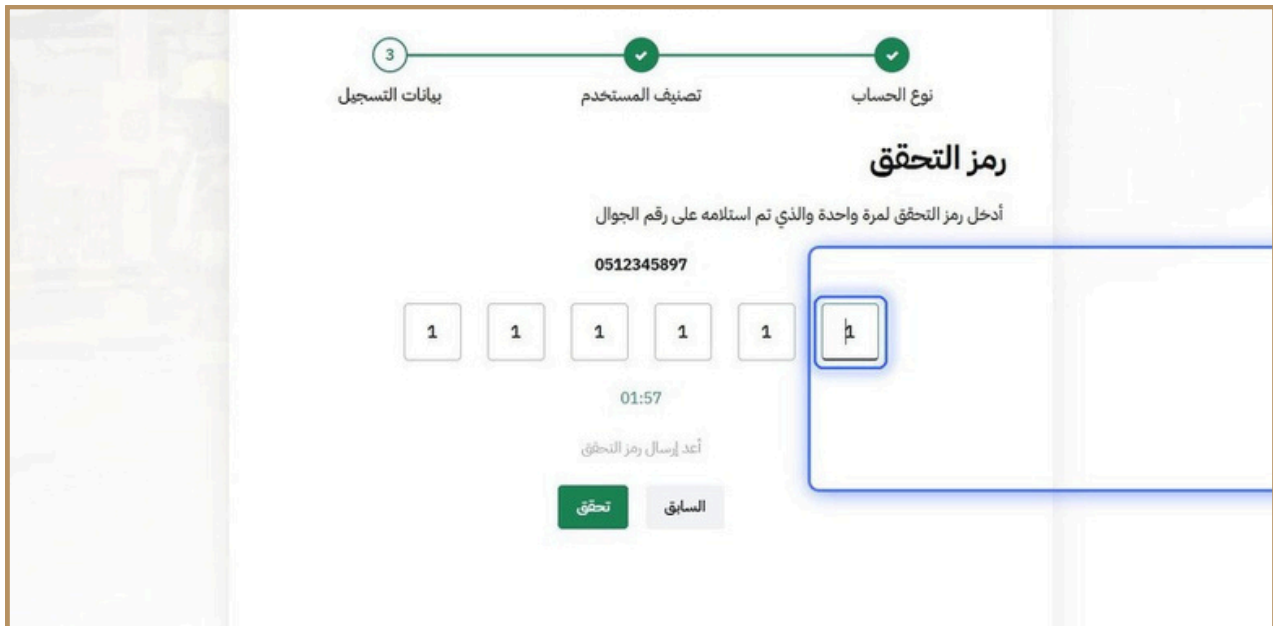
يرجى إدخال البريد الإلكتروني ورقم الجوال

\* البريد الإلكتروني  
Ahmed@1.co  
✓

\* رقم الجوال  
0512345897  
تحقق

إرسال السابق إلغاء

## 13 أدخل رمز التحقق



## 14 أنقر على تحقق يقوم النظام بالتحقق من رقم الجوال





## 15 أنقر على إرسال

سيتم ارسال الطلب بنجاح



The screenshot shows a registration form for the Supreme Authority For Industrial Security (SAIS). At the top, there is a progress bar with three steps: 'بيانات التسجيل' (Registration Data), 'تصنيف المستخدم' (User Classification), and 'نوع الحساب' (Account Type). The first two steps are marked with green checkmarks, and the third step is marked with a green circle containing the number 3. Below the progress bar, the title 'بيانات التسجيل' (Registration Data) is displayed. Underneath, there is a prompt: 'يرجى إدخال البريد الإلكتروني ورقم الجوال' (Please enter your email and mobile number). There are two input fields: the first is for the email address, labeled '\* البريد الإلكتروني' (Email), with a green checkmark icon to its left and the text 'Ahmed@1.co' inside; the second is for the mobile number, labeled '\* رقم الجوال' (Mobile Number), with a green checkmark icon to its left and the text '0512345897' inside. At the bottom right, there are three buttons: 'إرسال' (Send) in a green box, 'السابق' (Previous) in a grey box, and 'إلغاء' (Cancel) in a grey box. The 'إرسال' button is highlighted with a blue border.

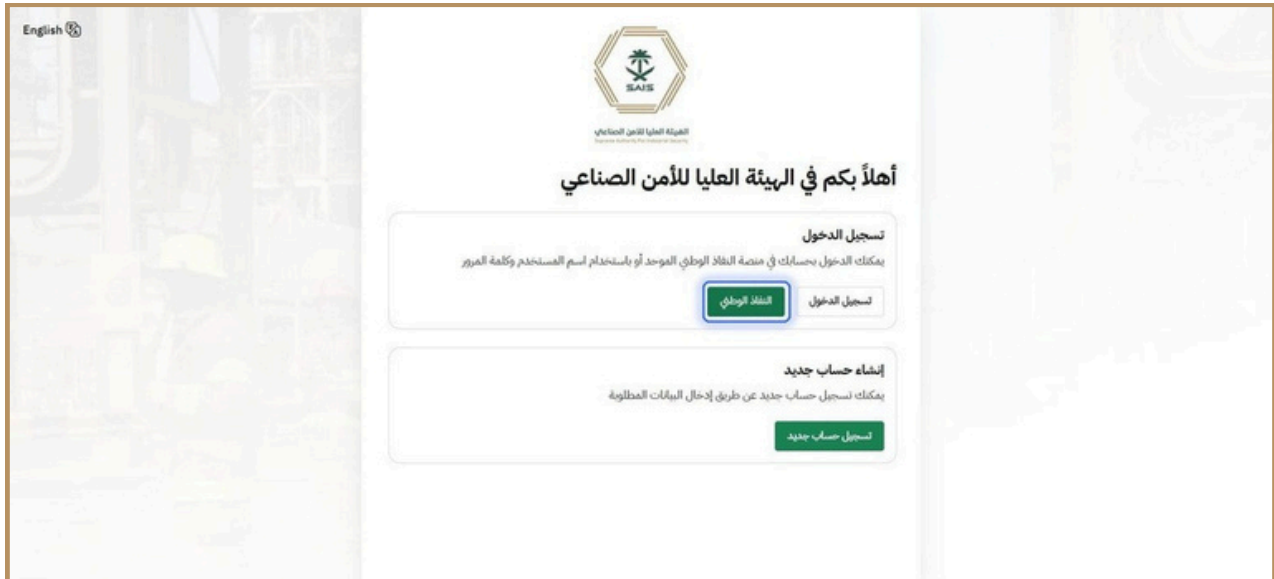
## 16 أنقر على الانتقال إلى الصفحة الرئيسية

سيقوم المستخدم بالتوجه إلى الصفحة الرئيسية ليتمكن من تسجيل الدخول الى النظام

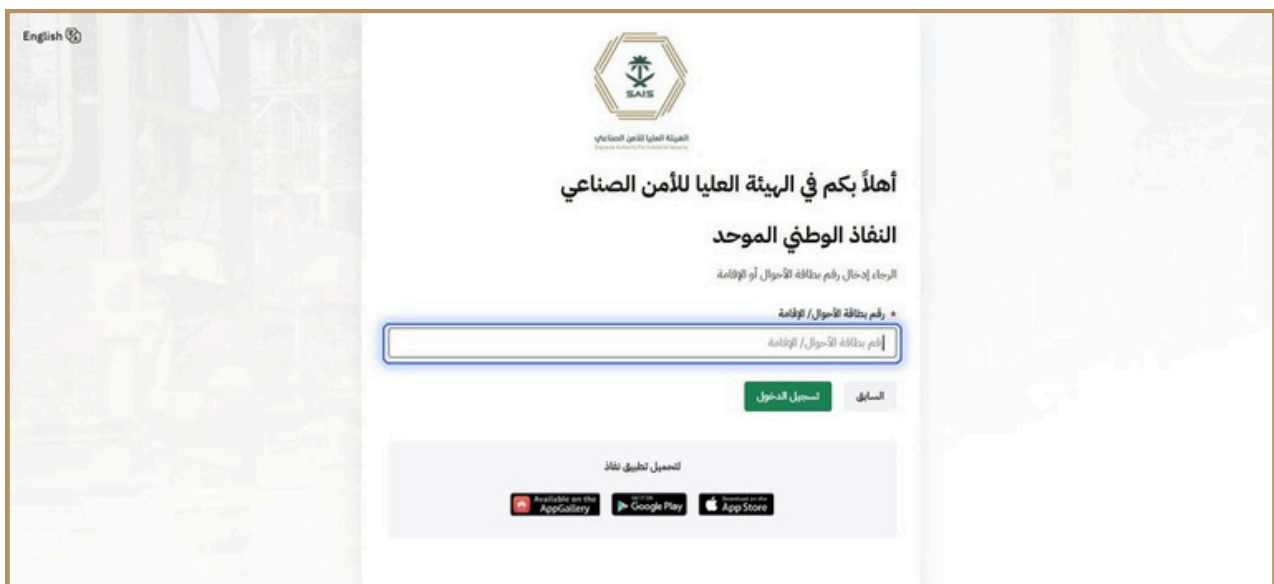


The screenshot shows the completion screen of the registration process. At the top left, there is a language selector showing 'English' with a flag icon. In the center, there is the SAIS logo and the text 'الهيئة العليا للأمن الصناعي' (Supreme Authority For Industrial Security). Below the logo, the title 'تم الانتهاء من التسجيل' (Registration completed) is displayed. Underneath, there is a green box with the text 'تم التسجيل بنجاح! يرجى تسجيل الدخول للوصول إلى خدمات المنصة' (Registration successful! Please log in to access the platform services). At the bottom center, there is a green button with the text 'الانتقال إلى الصفحة الرئيسية' (Go to the home page), which is highlighted with a blue border.

## 17 انقر علي زر النفاذ الوطني



## 18 قم بادخال رقم بطاقة الأحوال / الإقامة



## 19 انقر علي زر تسجيل الدخول

يقوم المستخدم بالتوجه لصفحة تعيين كلمة المرور



## 20 أنقر على كلمة المرور

يقوم المستخدم بادخال كلمة المرور



## 21 أنقر على تأكيد كلمة المرور

يقوم المستخدم بادخال تأكيد كلمة المرور

أهلا احمد عماد احمد منصور،

الرجاء تعيين كلمة المرور لحسابكم

\* كلمة المرور

.....

\* تأكيد كلمة المرور

إأكيد كلمة المرور

- ✓ ألا تقل كلمة المرور عن 8 أحرف.
- ✓ تحتوي على حرف واحد صغير (Lowercase).
- ✓ تحتوي على حرف واحد كبير (Uppercase).
- ✓ تحتوي على رمز خاص واحد على الأقل (Special Character).
- ✓ تحتوي على رقم واحد على الأقل.

إلغاء حفظ

## 22 أنقر على حفظ

أهلا احمد عماد احمد منصور،

الرجاء تعيين كلمة المرور لحسابكم

\* كلمة المرور

.....

\* تأكيد كلمة المرور

.....

- ✓ ألا تقل كلمة المرور عن 8 أحرف.
- ✓ تحتوي على حرف واحد صغير (Lowercase).
- ✓ تحتوي على حرف واحد كبير (Uppercase).
- ✓ تحتوي على رمز خاص واحد على الأقل (Special Character).
- ✓ تحتوي على رقم واحد على الأقل.

إلغاء حفظ

## 23 انقر علي زر النفاذ الوطني

English

الهيئة العليا للأمن الصناعي  
Supreme Authority For Industrial Security

أهلاً بكم في الهيئة العليا للأمن الصناعي

**تسجيل الدخول**  
يمكنك الدخول بحسابك في منصة النفاذ الوطني الموحد أو باستخدام اسم المستخدم وكلمة المرور

[النفاذ الوطني](#) [تسجيل الدخول](#)

**إنشاء حساب جديد**  
يمكنك تسجيل حساب جديد عن طريق إدخال البيانات المطلوبة

[تسجيل حساب جديد](#)

## 24 قم بادخال رقم بطاقة الأحوال / الإقامة الخاص

English

الهيئة العليا للأمن الصناعي  
Supreme Authority For Industrial Security

أهلاً بكم في الهيئة العليا للأمن الصناعي

**النفاذ الوطني الموحد**  
الرجاء إدخال رقم بطاقة الأحوال أو الإقامة

رقم بطاقة الأحوال / الإقامة

رقم بطاقة الأحوال / الإقامة

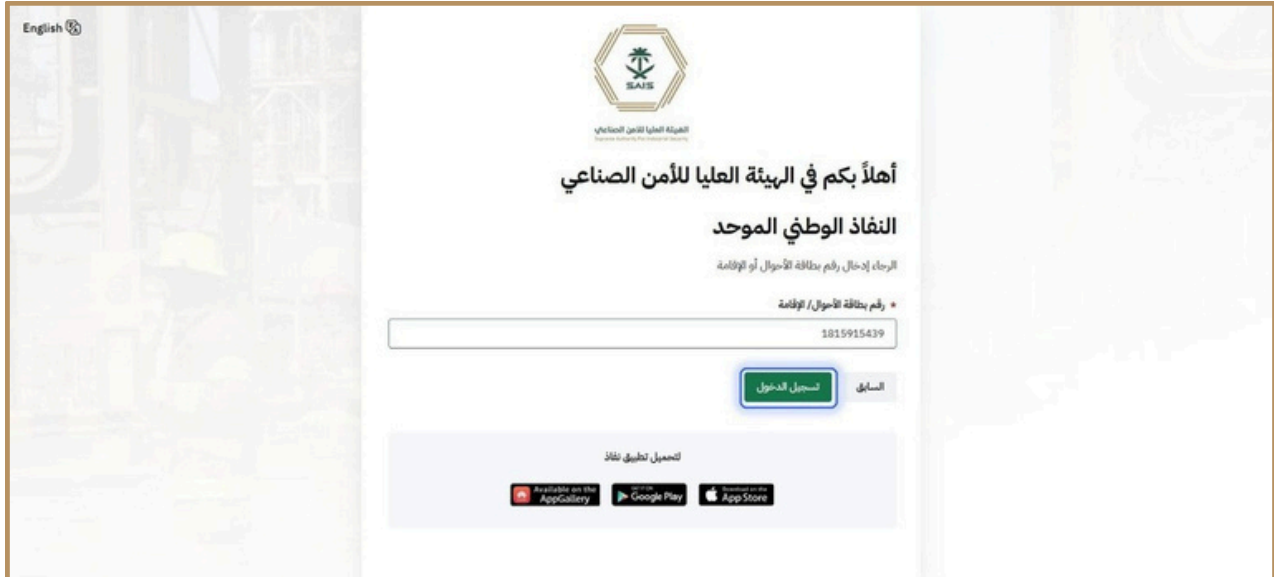
[تسجيل الدخول](#) [السابق](#)

لتحميل تطبيق نفاذ

Available on the App Store | Get it on Google Play | Download on the App Store

## 25 انقر علي زر تسجيل الدخول

يقوم المستخدم بالتوجه للصفحة الرئيسية



## 26 يستطيع الفرد التنقل بين الصفحات و الوصول إلى الخدمات المتاحة على المنصة

